
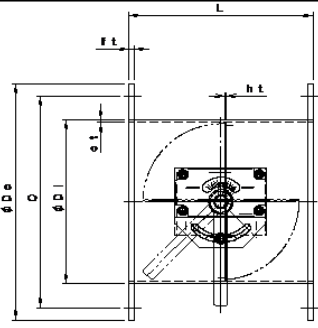
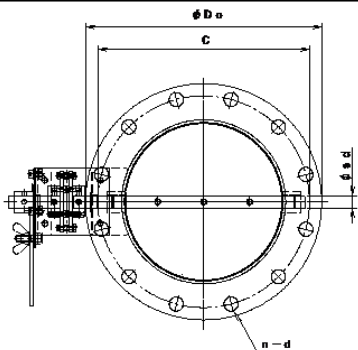


# 手動バタフライ・ダンパー [ロックハンドル式]

[プラント用] [ダクトサイズ] [SS・SUS] **[EH:耐熱 200℃]** [軸受無] [静圧 4.0KPa] [フランジ付]

EBDHLF-□□□-EHS/EHU

 栄進空調株式会社

						
形 式	φD1	φD0	C	n-d	L	t
EBDHLF- 75 EHS/EHU	76.3	175	135	4-19	200	9/10
EBDHLF-100 EHS/EHU	100	200	160	8-19	220	9/10
EBDHLF-125 EHS/EHU	125	225	185	8-19	220	9/10
EBDHLF- 150 SHS/SHU	150	250	210	8-19	220	9/10
EBDHLF-175 EHS/EHU	175	275	235	8-23	220	9/10
EBDHLF-200 EHS/EHU	200	300	260	8-23	220	9/10
EBDHLF-225 EHS/EHU	225	325	285	12-23	300	9/10
EBDHLF-250 EHS/EHU	250	350	310	12-23	300	9/10
EBDHLF-300 EHS/EHU	300	400	360	12-23	300	12
EBDHLF-350 EHS/EHU	350	450	410	12-25	360	12
EBDHLF-400 EHS/EHU	400	500	460	16-25	400	12

## ■耐熱 手動バタフライ・ダンパー[ロックハンドル式] の特徴

- ✧ ダンパー本体は鋼板製ダンパーです。
- ✧ 本 体 材 質 : 鋼板 PL=2.3t 仕 上 : 錆止め+シルバー塗装
- ✧ 接続フランジ材質 : 鋼板 PL=6.0t 仕 上 : 錆止め+シルバー塗装

## ■耐熱 手動バタフライ・ダンパー[ロックハンドル式]・オプション仕様

- ✧ ステンレス製 材 質 : SUS-304/PL=2.0t
- ✧ 接続フランジ 材 質 : SUS-304 PL=6.0t
- ✧ 全 閉 リ ー ク 率 : 通常 1~3%
- ✧ フランジ/JIS-5K
- ✧ L寸法指定、ボルト穴指定